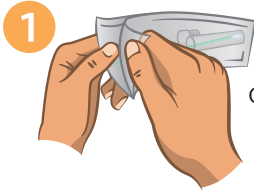
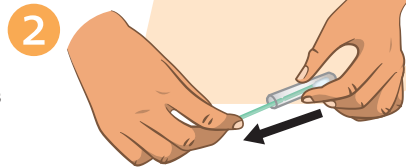


Руководство по взятию мазка изо рта

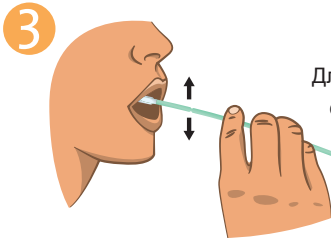
Возьмите пробу ДНК не раньше чем через 1 час после еды, питья или чистки зубов. Перед взятием пробы советуем прополоскать рот водой.



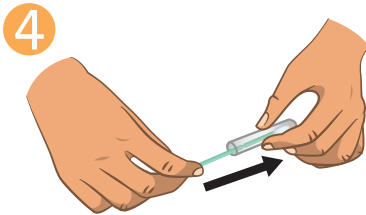
1 Откройте упаковку в указанном месте.



2 Достаньте тампон из пробирки.
Не прикасайтесь к вате на палочке!



3 Для взятия пробы ДНК сильно потрите тампоном слизистую щёки в течении 1 минуты. Не трите слишком большой участок, сконцентрируйтесь на одном конкретном участке слизистой щёки.



4 Поместите тампон обратно в пробирку.
Не прикасайтесь к вате на палочке!



5 Надломите палочку тампона в указанном для этого месте (бороздка на палочке). Ватная часть тампона должна остаться в пробирке.



6 Закройте пробирку, промаркируйте и отправьте в лабораторию.

Если у Вас нет возможности сразу отправить пробу в лабораторию, можете хранить её в холодильнике при температуре 2-8° C. Максимальный срок хранения до 3 дней.

QUATTROMED HTI KLIENDITUGI

Tel: 17123

E-post: klienditugi@quattromed.ee

www.quattromed.ee